




OpeOodi

Opiskelijalistojen tulostaminen, opiskelijoiden hallinta ja sähköpostin lähettäminen

Opetustapahtuman opiskelijalistan tulostaminen

Ilmoittautuneista opiskelijoista on mahdollista tulostaa lista, jossa näkyy myös opiskelijoiden tietoja, kuten esimerkiksi opinto-oikeustiedot, osoite jne. Raportin voi tulostaa joko kaikista kurssille osallistuvista, tai vain valituista opiskelijoista.

Mene ensin **Opetustapahtuman opiskelijat** -näytölle:

Klikkaa **Oma opetus** -sivulla, **Opetus**-välilehdellä  -nappia sen kurssin vasemmalla puolella, jonka opiskelijoista haluat tietoa.

Oma opetus ja tentit

Painamalla opetusrivin alussa olevaa >> -painiketta pääset katsomaan opetuksen ja opiskelijoiden tarkempia tietoja.

Tunniste	Nimi (linkki esikatseluun)	Tyyppi	Laajuus	Tila	Aika	Osall	Toiminnot	Oppim.
>> 60124	Muut tvt-opinnot	Kurssi	2 op / 1 ov	Vahvistettu	21.09.09 -01.03.10	75		
>> 60077	Aikuisten välinen yhteistyö varhaiskasvatuksessa	Kurssi	4 op / 0 ov	Vahvistettu	11.09.09 -05.11.09	80		
>> 600055	Alle 3-vuotiaat varhaiskasvatuksessa	Kurssi	5 op / 0 ov	Vahvistettu	25.01.10 -25.03.10	30		
>> 600010	Draamakasvatus	Kurssi	3 op / 0 ov	Vahvistettu	16.09.09 -16.12.09	78		
>> 60020	Esi- ja alkuopetuksen teoria ja didaktiikka	Luentokurssi	3 op / 0 ov	Vahvistettu	15.03.10 -05.05.10	106		
>> 600022	Esteettis-aidollinen orientaatio: Valinnaiset osat	Kurssi	8 op / 0 ov	Vahvistettu	31.01.09 -09.02.09	83		
>> 60013	Kasvatuksen tutkimuksellinen perusta: tieteenfilosofia ja metodologia	Luentokurssi	3 op / 0 ov	Vahvistettu	25.01.10 -03.03.10	99		

Opetustapahtuman muokkaus

Takaisin

Valitse kaikki

Perustiedot Aikataulut ja salit Opettajat Vastuuyksiköt Oppimateriaali

<input type="checkbox"/> 600055 Alle 3-vuotiaat varhaiskasvatuksessa (72403029)	Opiskelijat	Toiminnot
<input type="checkbox"/> Kurssi , Alle 3-vuotiaat varhaiskasvatuksessa , 5 op / 0 ov, 25.01.2010 - 25.03.2010	5/-	+
<input type="checkbox"/> Ryhmä 1, 25.01.2010 -25.03.2010	2/ 15	K + -
<input type="checkbox"/> Ryhmä 2, 25.01.2010 -25.03.2010	1/ 15	K + -
<input type="checkbox"/> Ryhmä 3, 25.01.2010 -25.03.2010	2/ 15	K + -

Statuksien muutos

tallennus vaikuttaa pää- ja aliovetustapahtumiin:

Opetustapahtumahierarkian julkisuus Kyllä Ei

Julkisuus on uusi ominaisuus versiossa 3.0. Katso ohje tästä :

Opiskelijan näkymät:

Tietoja viimeksi muokannut: Hiltunen A Helena 22.07.2011 12:10:42

Jokaisella rivillä näkyy tikku-ukon kuva . Klikkaamalla haluamasi ryhmän -nappia, pääset kyseisen ryhmän opiskelijalistaan (**Opetustapahtuman opiskelijat** -näyttö).

HUOM. Ylimmän rivin tikku-ukko = kaikki kurssin opiskelijat.

Aukeaa seuraavanlainen näkymä:

Opetustapahtuman opiskelijat

Voit järjestää opiskelijat listassa ilmoittautumisjärjestyksen, opiskelijanumeron, nimen tai ilmoittautumisen statuksen mukaan. Järjestys vaikuttaa myös osallistujalistoihin. Järjestäminen tehdään sarakeotsikkoa painamalla.

Tyyppi (opiskelumuoto)	Nimi	Aika ja paikka	Opettajat
Harjoitusryhmä	Ryhmä 1		

Lisää opiskelija: + Ilmoittautuneita 2 / 15 (hylättyjä ilmoittautumisia 0)

Tulosta osallistujalista: / [txt] / [Excel] / [XML]

<input type="checkbox"/>	Ilmoitt. järjestyks	Opiskelija-numero	Nimi	Ilmoittautumisen status	Ilmoittautumishetken tarkistusten tulos	Opiskelijan tiedot ja ilmoitt. poisto
<input type="checkbox"/>	1	010517198	Ankka Aku	Varsinainen ilmoittautuminen		>> ID OT SU -
<input type="checkbox"/>	2	013621311	Ankka Liinu	Varsinainen ilmoittautuminen		>> ID OT SU -

Siirrä tai kopioi valitut opiskelijat opetustapahtumaan:

Osallistujien listan yläpuolella lukee **Tulosta osallistujalista:** Tämän **oikealta puolelta** voidaan valita, minkälaisessa muodossa opiskelijalista halutaan. **Lisätiedoilla** tarkoittaa sitä, että opiskelijalistassa näytetään myös opiskelijan ilmoittautumisessa kerrotut mahdolliset lisätiedot.

Tenttien opiskelijalistojen tulostaminen

Valitse jälleen **Oma opetus** ja sieltä **Tentit**-välilehti. Huomaat, että jokaisen tenttipäivän kohdalta löytyvät samanlaiset vaihtoehdot **Tenttipäivän osallistujalistat** -otsikon jälkeen. Tämä toiminto siis luo osallistujalistan kyseisen tenttipäivän kaikista tenteistä.

Opetus	Tentit	Piilotettu opetus ja tentit																												
<p>15.05.2009 Tenttipäivän osallistujalistat [pdf]/[Lisätiedoilla] [txt]/[Lisätiedoilla] [excel]/[Lisätiedoilla]</p> <table border="1"> <thead> <tr> <th>Opintojakso</th> <th>Nimi (linkki opiskelijan näkymään)</th> <th>Tyyppi</th> <th>Laajuus</th> </tr> </thead> <tbody> <tr> <td>>> 56003</td> <td>Maantieteen ja aluetieteen perusteet</td> <td>Tentti</td> <td>2 op / 1 ov</td> </tr> </tbody> </table> <p>21.08.2009 Tenttipäivän osallistujalistat [pdf]/[Lisätiedoilla] [txt]/[Lisätiedoilla] [excel]/[Lisätiedoilla]</p> <table border="1"> <thead> <tr> <th>Opintojakso</th> <th>Nimi (linkki opiskelijan näkymään)</th> <th>Tyyppi</th> <th>Laajuus</th> </tr> </thead> <tbody> <tr> <td>>> 560690</td> <td>Kulttuurimaantieteen kirjallisuus</td> <td>Kesätentti</td> <td>3 op / 2 ov</td> </tr> <tr> <td>>> 56068</td> <td>Luonnonmaantieteen kirjallisuus</td> <td>Kesätentti</td> <td>5 op / 3 ov</td> </tr> <tr> <td>>> 56003</td> <td>Maantieteen ja aluetieteen perusteet</td> <td>Tentti</td> <td>2 op / 1 ov</td> </tr> <tr> <td>>> 56058</td> <td>Ulkomaiden aluemaantieteen kirjallisuus</td> <td>Kesätentti</td> <td>5 op / 3 ov</td> </tr> </tbody> </table>			Opintojakso	Nimi (linkki opiskelijan näkymään)	Tyyppi	Laajuus	>> 56003	Maantieteen ja aluetieteen perusteet	Tentti	2 op / 1 ov	Opintojakso	Nimi (linkki opiskelijan näkymään)	Tyyppi	Laajuus	>> 560690	Kulttuurimaantieteen kirjallisuus	Kesätentti	3 op / 2 ov	>> 56068	Luonnonmaantieteen kirjallisuus	Kesätentti	5 op / 3 ov	>> 56003	Maantieteen ja aluetieteen perusteet	Tentti	2 op / 1 ov	>> 56058	Ulkomaiden aluemaantieteen kirjallisuus	Kesätentti	5 op / 3 ov
Opintojakso	Nimi (linkki opiskelijan näkymään)	Tyyppi	Laajuus																											
>> 56003	Maantieteen ja aluetieteen perusteet	Tentti	2 op / 1 ov																											
Opintojakso	Nimi (linkki opiskelijan näkymään)	Tyyppi	Laajuus																											
>> 560690	Kulttuurimaantieteen kirjallisuus	Kesätentti	3 op / 2 ov																											
>> 56068	Luonnonmaantieteen kirjallisuus	Kesätentti	5 op / 3 ov																											
>> 56003	Maantieteen ja aluetieteen perusteet	Tentti	2 op / 1 ov																											
>> 56058	Ulkomaiden aluemaantieteen kirjallisuus	Kesätentti	5 op / 3 ov																											

Opiskelijoiden hallinta

Mene **Opetustapahtuman opiskelijat** -näytölle.

Näet listan kurssille ilmoittautuneista opiskelijoista. Sarakkeesta **Ilmoittautumisen status** selviää opiskelijan ilmoittautumisen tila. Tässä esimerkissä ensimmäisen opiskelijan kurssi-ilmoittautuminen on vahvistettu ja toisen ei. Statukset voidaan vahvistaa automaattisesti mutta niitä voi muuttaa myös käsin.

Opetustapahtuman opiskelijat

Voit järjestää opiskelijat listassa ilmoittautumisjärjestyksen, opiskelijanumeron, nimen tai ilmoittautumisen statuksen mukaan. Järjestys vaikuttaa myös osallistujalistoihin. Järjestäminen tehdään sarakeotsikkoa painamalla.

Tyyppi (opiskelumuoto)	Nimi	Aika ja paikka	Opettajat
Harjoitusryhmä	Ryhmä 1		

Lisää opiskelija: + Ilmoittautuneita 2 / 15 (hylättyjä ilmoittautumisia 0)					
Tulosta osallistujalista: [PDF] / [lisätiedoilla] [txt] / [lisätiedoilla] [Excel] / [lisätiedoilla] [XML]					
<input type="checkbox"/> Lähetä sähköpostia statuksista					
<input type="checkbox"/> Ilmoitt. järjestys	Opiskelija-numero	Nimi	Ilmoittautumisen status	Ilmoittautumishetken tarkistusten tulos	Opiskelijan tiedot ja ilmoitt. poisto
<input type="checkbox"/> 1	010517198	Ankka Aku	Vahvistettu		ID OT SU
<input type="checkbox"/> 2	013621311	Ankka Liinu	Varsinainen ilmoittautuminen		ID OT SU

Siirrä tai kopioi valitut opiskelijat opetustapahtumaan:

Ei valintaa

Siirrä Kopioi

ÄLÄ KOSKE Tarkista suoritusoikeudet

Valitse kaikki ryhmään mahtuvat

Vahvista valitut ilmoittautumiset

Valitse Ei valitut

Hylkää valitut ilmoittautumiset

Takaisin

Mikäli opetustapahtumalle on määritelty jotain **ilmoittautumisten yhteydessä tehtäviä tarkistuksia**, esim. esitietovaatimuksia tai ryhmäkorajoituksia, ne näkyvät selityksenä hylätyn tai ei-vahvistetun opiskelijan kohdalla sarakeessa **Ilmoittautumishetken tarkistusten tulos**.

Statuksien muuttaminen ja statuksista tiedottaminen

Opetustapahtuman opiskelijat

Voit järjestää opiskelijat listassa ilmoittautumisjärjestyksen, opiskelijanumeron, nimen tai ilmoittautumisen statuksen mukaan. Järjestys vaikuttaa myös osallistujalistoihin. Järjestäminen tehdään sarakeotsikkoa painamalla.

Tyyppi (opiskelumuoto)	Nimi	Aika ja paikka	Opettajat
Harjoitusryhmä	Ryhmä 1		

Ilmoitt. järjestys	Opiskelija-numero	Nimi	Ilmoittautumisen status	Ilmoittautumishetken tarkistusten tulos	Opiskelijan tiedot ja ilmoitt. poisto
<input type="checkbox"/>	1	010517198 Ankka Aku	Vahvistettu		ID OT SU
<input type="checkbox"/>	2	013621311 Ankka Liinu	Varsinainen ilmoittautuminen		ID OT SU

Siirrä tai kopioi valitut opiskelijat opetustapahtumaan:

Ei valintaa

Siirrä Kopioi

ÄLÄ KOSKE Tarkista suoritusoikeudet

Valitse kaikki ryhmään mahtuvat

Vahvista valitut ilmoittautumiset

Valitse Ei valitut

Hylkää valitut ilmoittautumiset

Takaisin


Statuksien muuttaminen kerralla suuremmalle opiskelijajoukolle onnistuu esimerkiksi siten, että klikkaat ensin **Valitse kaikki ryhmään mahtuvat**, sitten **Vahvista valitut ilmoittautumiset**. Tällöin kaikkien ryhmään mahtuvien ilmoittautumisen statukseksi muuttuu **Vahvistettu**. Muista painaa tallennus-kuvaketta!

Jos haluat heti edellisen toimenpiteen jälkeen hylätä niiden opiskelijoiden ilmoittautumiset, jotka eivät mahdu ryhmään, klikkaa **Valitse Ei valitut** ja sen jälkeen **Hylkää valitut ilmoittautumiset**.

Opiskelijoille voi halutessaan lähettää sähköpostilla tiedon ilmoittautumisen statuksesta. Tämä onnistuu valitsemalla ensin **kaikki** ja klikkaamalla **Lähetä sähköpostia statuksista** -nappia. Kaikille ilmoittautuneille lähtee tällöin tieto siitä, onko ilmoittautuminen vahvistettu tai hylätty. Opiskelija voi nähdä ilmoittautumisensa statuksen myös WebOodista.

Ilmoitt. järjestys	Opiskelija-numero	Nimi	Ilmoittautumisen status	Ilmoittautumishetken tarkistusten tulos	Opiskelijan tiedot ja ilmoitt. poisto
<input checked="" type="checkbox"/>	1	010517198 Ankka Aku	Vahvistettu		ID OT SU
<input checked="" type="checkbox"/>	2	013621311 Ankka Liinu	Vahvistettu		ID OT SU

Opiskelijan lisääminen ja poistaminen

Pääset lisäämään kurssille opiskelijoita klikkaamalla -ikonilla.

Lisää opiskelija:  Ilmoittautuneita 2 / 15 (hylättyjä ilmoittautumisia 0) 

Tulosta osallistujalista: [\[PDF\]/\[lisätiedoilla\]](#) [\[txt\]/\[lisätiedoilla\]](#) [\[Excel\]/\[lisätiedoilla\]](#) [\[XML\]](#)

<input checked="" type="checkbox"/>	Ilmoitt. järjestys	Opiskelija-numero	Nimi	Ilmoittautumisen status	Ilmoittautumishetken tarkistusten tulos	Opiskelijan tiedot ja ilmoitt. poisto
<input checked="" type="checkbox"/>	1	010517198	Ankka Aku	Vahvistettu		ID OT SU
<input checked="" type="checkbox"/>	2	013621311	Ankka Liinu	Vahvistettu		ID OT SU

Opiskelijoita voi hakea monella eri tapaa.

Tässä esimerkissä haetaan sukunimellä.
Kirjoita haettava nimi ja klikkaa sen jälkeen **Hae**.

Opiskelijaluettelo

Opiskelijanumero

Henkilötunnus

Sukunimi

Etunimi

Organisaatio Haetaan myös alemmista organisaatioista

Vuosikurssi

Status

Valitse opiskelija jonka haluat lisätä kurssille ja klikkaa **Lisää luetteloon**.

Hakutuloksia 83 kpl ? = optio-opinto-oikeus, \$ = suoritettu, # = ei-voimassaoleva

<input type="checkbox"/>	Opiskelijanumero	Syntymäaika	Nimi	Koulutusohjelma/pääaine	<input type="button" value="Katso"/>
<input type="checkbox"/>	010439234	29.11.1975	Terävä, Anja Sofia	#VT/Erilliset opinn/Sosiaalipolitii	<input type="button" value="Katso"/>
<input type="checkbox"/>	012219627	03.10.1960	Terävä, Anne Kristiina	#HU/Vaih/Musiikkitiede /Musiikkitiede	<input type="button" value="Katso"/>
<input type="checkbox"/>	011297268	14.04.1957	Terävä, Annemarie	#Avoin, Helsinki/Muu koulutus, j/Englannin käänt	<input type="button" value="Katso"/>
<input type="checkbox"/>	011377670	08.05.1970	Terävä, Anssi Tapio	\$\$OT/OTK/Oikeustiet.kand /Oikeustiede	<input type="button" value="Katso"/>
<input checked="" type="checkbox"/>	012204878	13.02.1950	Terävä, Aulikki	#Helsingin seudu/Muu koulutus, j/Yleinen kirjall	<input type="button" value="Katso"/>
<input type="checkbox"/>	013732543	10.11.1964	Terävä, Eero Juhani	#Avoin/Länsi-Uus/Muu koulutus, j/Rikosoikeus	<input type="button" value="Katso"/>

Opiskelijan voi poistaa osallistujalistasta klikkaamalla -nappia opiskelijan nimen perässä sarakkeessa **Opiskelijan tiedot ja ilmoitt. poisto**.

Opetustapahtuman opiskelijat

Voit järjestää opiskelijat listassa ilmoittautumisjärjestyksen, opiskelijanumeron, nimen tai ilmoittautumisen statuksen mukaan. Järjestys vaikuttaa myös osallistujalistoihin. Järjestäminen tehdään saraketoitsikkoa painamalla.

Tyyppi (opiskelumuoto)	Nimi	Aika ja paikka	Opettajat
Harjoitusryhmä	Ryhmä 1		


Lisää opiskelija:  Ilmoittautuneita 3 / 15 (hylättyjä ilmoittautumisia 0) 

Tulosta osallistujalista: [\[PDF\]/\[lisätiedoilla\]](#) [\[txt\]/\[lisätiedoilla\]](#) [\[Excel\]/\[lisätiedoilla\]](#) [\[XML\]](#)


Lähetä sähköpostia statuksista

<input type="checkbox"/>	Ilmoitt. järjestys	Opiskelija-numero	Nimi	Ilmoittautumisen status	Ilmoittautumishetken tarkistusten tulos	Opiskelijan tiedot ja ilmoitt. poisto
<input type="checkbox"/>	1	010517198	Ankka Aku	Vahvistettu		ID OT SU 
<input type="checkbox"/>	2	013621311	Ankka Liinu	Vahvistettu		ID OT SU 
<input type="checkbox"/>	3	012204878	Terävä Aulikki	Varsinainen ilmoittautuminen		>> ID OT SU 

Siirrä tai kopioi valitut opiskelijat opetustapahtumaan:

Ei valintaa 

Siirrä Kopioi

ÄLÄ KOSKE Tarkista suoritusoikeudet 

Valitse kaikki ryhmään mahtuvat Valitse Ei valitut



Vahvista valitut ilmoittautumiset Hylkää valitut ilmoittautumiset

Takaisin

Huom! Ilmoittautumisen statuksen tulee tällöin olla jokin muu kuin Vahvistettu.

Opiskelijan siirtäminen ja kopioiminen ryhmästä toiseen

Opiskelijan voi tarvittaessa siirtää toisesta harjoitusryhmästä toiseen. Tämä onnistuu ruksaamalla haluttu opiskelija ja sen jälkeen valitsemalla valikosta ryhmä johon opiskelija siirretään.


Lisää opiskelija:  Ilmoittautuneita 3 / 15 (hylättyjä ilmoittautumisia 0) 

Tulosta osallistujalista: [\[PDF\]/\[lisätiedoilla\]](#) [\[txt\]/\[lisätiedoilla\]](#) [\[Excel\]/\[lisätiedoilla\]](#) [\[XML\]](#)

Lähetä sähköpostia statuksista

<input type="checkbox"/>	Ilmoitt. järjestys	Opiskelija-numero	Nimi
<input checked="" type="checkbox"/>	1	010517198	Ankka Aku
<input type="checkbox"/>	2	013621311	Ankka Liinu
<input type="checkbox"/>	3	012204878	Terävä Aulikki


Siirrä tai kopioi valitut opiskelijat opetustapahtumaan:

Ei valintaa 

- Ei valintaa
- Alle 3-vuotiaat varhaiskasvatuksessa 6/-
- Ryhmä 2 1/15 siirto mahd.**
- Ryhmä 1 3/15
- Ryhmä 3 2/15 siirto mahd.

Lopuksi klikataan  tai . Muista vielä tallentaa muutokset.

Sähköpostin lähettäminen opiskelijoille

Oma opetus -sivulla, jokaisen kurssin perässä on kirjekuoren kuva . Klikkaamalla kirjekuorta, avautuu ikkuna, jossa voit kirjoittaa sähköpostiviestin kaikille kurssille ilmoittautuneille opiskelijoille.

Oma opetus ja tentit
Painamalla opetusrivin alussa olevaa >> -painiketta pääset katsomaan opetuksen ja opiskelijoiden tarkempia tietoja.

Tunniste	Nimi (linkki esikatseluun)	Tyyppi	Laajuus	Tila	Aika	Osa	Toiminnot
>> 57014	Algebra I tommi testaa 01	Kurssi	10 op / 5 ov	Vahvistettu	12.12.09 -20.02.10	7	
>> 50038	Englanninkielinen kypsyysnäyte LuK tommi testaa 01	Kirjallinen työ	0 op / 0 ov	Vahvistettu	27.11.09	0	
>> 400208	Japanin kielen kurssi 1 testi01 opettap	Luentokurssi	10 op / 5 ov	Vahvistettu	06.09.09 -15.12.09	6	

Voit muokata otsikkoa ja viestin sisältöä haluamallasi tavalla.

Sähköpostin lähetys opiskelijoille
Opiskelijat eivät näe toistensa sähköpostiosoitteita.

Turvallisuussyistä WebOodi katkaisee yhteyden, jos et tee sivulla muita muutoksia kuin viestinkirjoitusta 30 minuuttiin. Tällöin viestin teksti häviää.

Vastaosoite (reply to):

Vastaanottajat (to):

Vastaanottaja (bcc):

Otsikko (subject):

Teksti (text):

57014 Algebra I tommi testaa 01, 12.12.2009-20.02.2010
<https://oodi-www.it.helsinki.fi/hytest/opettaptied.jsp?html=1&OpetTap=69481828>

Liite:

Pääset lisäämään viestiin liitetiedoston klikkaamalla ensin **Browse**, valitsemalla liitteen ja klikkaamalla lopuksi **Lisää liite**. Liitetiedostojen koko ei saa ylittää kahta megatavua.

Kun viesti on valmis, klikkaa **Lähetä**.

Sähköpostin lähettäminen vain tietyille ryhmälle tai tietyille opiskelijoille

Pääset lähettämään ryhmäkohtaista sähköpostia Opetustapahtuman muokkaus-näytöltä. Pääset näytölle **Oma opetus** -sivun, **Opetus** -välilehdeltä klikkaamalla >> - nappia sen kurssin vasemmalla puolella, jonka opiskelijalle / opiskelijoille haluat lähettää sähköpostia.

Oma opetus ja tentit

Painamalla opetusrivin alussa olevaa >> -painiketta pääset katsomaan opetuksen ja opiskelijoiden tarkempia tietoja.

Opetus | Tentit | Piilotettu opetus ja tentit

Tunniste	Nimi (linkki esikatseluun)	Tyyppi	Laajuus	Tila	Aika	Osall	Toiminnot	Oppim.
>> 60124	Muut tyt-opinnot	Kurssi	2 op / 1 ov	Vahvistettu	21.09.09 -01.03.10	75	✉	✖
>> 60077	Aikuisten välinen yhteistyö varhaiskasvatuksessa	Kurssi	4 op / 0 ov	Vahvistettu	11.09.09 -05.11.09	80	✉	✖
>> 600055	Alle 3-vuotiaat varhaiskasvatuksessa	Kurssi	5 op / 0 ov	Vahvistettu	25.01.10 -25.03.10	30	✉	✖
>> 600010	Draamakasvatus	Kurssi	3 op / 0 ov	Vahvistettu	16.09.09 -16.12.09	78	✉	✖
>> 60020	Esi- ja alkuopetuksen teoria ja didaktiikka	Luentokurssi	3 op / 0 ov	Vahvistettu	15.03.10 -05.05.10	106	✉	✖
>> 600022	Esteettis- taidollinen orientaatio: Valinnaiset osat	Kurssi	8 op / 0 ov	Vahvistettu	31.01.09 -09.02.09	83	✉	✖
>> 60013	Kasvatuksen tutkimuksellinen perusta: tieteentilosophia ja metodologia	Luentokurssi	3 op / 0 ov	Vahvistettu	25.01.10 -03.03.10	99	✉	✖

Ruksaa laatikko sen ryhmän kohdalta jolle haluat lähettää sähköpostia ja klikkaa sitten ✉ - kuvaketta. Jos et valitse mitään ryhmää ja klikkaat suoraan kirjekuoren kuvasta, pääset lähettämään viestin kaikille kurssille ilmoittautuneille.

Opetustapahtuman muokkaus

Takaisin

Valitse kaikki
 Perustiedot Aikataulut ja salit Opettajat Vastuuyksiköt Oppimateriaali

Näytä valitut tiedot | Tyhjennä valinnat | Piilota valitut tiedot | Lisätietokysymykset | Kuvaustekstit | Ilmoittautumisajat ja rajoitukset

<input type="checkbox"/>	600055 Alle 3-vuotiaat varhaiskasvatuksessa (72403029)	Opiskelijat	Toiminnot
<input type="checkbox"/>	Kurssi , Alle 3-vuotiaat varhaiskasvatuksessa, 5 op / 0 ov, 25.01.2010 - 25.03.2010	6/-	+
<input checked="" type="checkbox"/>	Ryhmä 1, 25.01.2010 -25.03.2010	3/ 15	K + - ✉
<input type="checkbox"/>	Ryhmä 2, 25.01.2010 -25.03.2010	1/ 15	K + - ✉
<input type="checkbox"/>	Ryhmä 3, 25.01.2010 -25.03.2010	2/ 15	K + - ✉

Näytä valitut tiedot | Piilota valitut tiedot | ✉

Statuksien muutos

tallennus vaikuttaa pää- ja aliovetustapahtumiin:

Ei valintaa

Opetustapahtumahierarkian julkisuus

Julkisuus on uusi ominaisuus versiossa 3.0. Katso ohje tästä :

Kyllä Ei

Opiskelijan näkymät:

Opintojakson esikatselu | Opetustapahtuman esikatselu

Tietoja viimeksi muokannut:

Hiltunen A Helena 22.07.2011 12:10:42


Tallenna status ja näkyminen

Takaisin

Pääset lähettämään sähköpostia yksittäiselle opiskelijalle klikkaamalla haluamasi ryhmän ✉ -nappia. Huom!: Ylin rivi = koko kurssi, eli kaikki kurssin opiskelijat.

Klikkaa merkki niiden opiskelijoiden vasemmalla puolella olevaan ruutuun, joille haluat lähettää sähköpostia.

Jos haluat valita kaikki, klikkaa harmaassa palkissa vasemmalla ylimpänä olevaa ruutua.

Kun olet valinnut opiskelijat, klikkaa , joka löytyy opiskelijalista yläpuolelta. Näin pääset kirjoittamaan viestiä.



Lisää opiskelija: + Ilmoittautuneita 3 / 15 (hylättyjä ilmoittautumisia 0) 

Tulosta osallistujalista: [\[PDF\]/\[lisätiedoilla\]](#) [\[txt\]/\[lisätiedoilla\]](#) [\[Excel\]/\[lisätiedoilla\]](#) [\[XML\]](#)

Lähetä sähköpostia statuksista

<input type="checkbox"/>	Ilmoitt. järjestys	Opiskelija-numero	Nimi	Ilmoittautumisen status	Ilmoittautumishetken tarkistusten tulos	Opiskelijan tiedot ja ilmoitt. poisto
<input checked="" type="checkbox"/>	1	010517198	Ankka Aku	Vahvistettu		ID OT SU
<input checked="" type="checkbox"/>	2	013621311	Ankka Liinu	Vahvistettu		ID OT SU
<input type="checkbox"/>	3	012204878	Terävä Aulikki	Varsinainen ilmoittautuminen		ID OT SU